



नेपाल राष्ट्र बैंक

आर्थिक अनुसन्धान विभाग, बालुवाटार, काठमाडौं

देशको वर्तमान आर्थिक तथा वित्तीय स्थिति

(आर्थिक वर्ष २०८०/८१ को एघार महिनाको तथ्याङ्कमा आधारित)

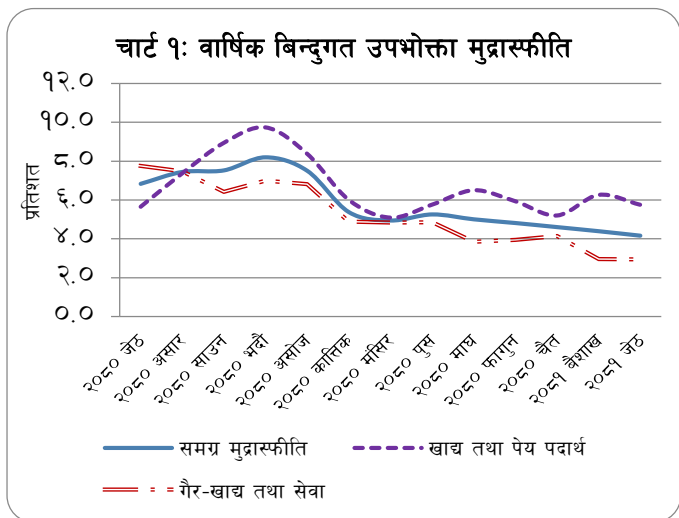
प्रमुख भलक

- वार्षिक बिन्दुगत आधारमा उपभोक्ता मूल्य सूचकाङ्कमा आधारित मुद्रास्फीति ४.१७ प्रतिशत रहेको छ ।
- आयात १.८ प्रतिशत, निर्यात ३.० प्रतिशत र कुल वस्तु व्यापार घाटा १.७ प्रतिशतले घटेको छ ।
- विप्रेषण आप्रवाह नेपाली रुपैयाँमा १९.३ प्रतिशतले र अमेरिकी डलरमा १७.३ प्रतिशतले बढेको छ ।
- शोधनान्तर स्थिति रु.४२५ अर्ब ६७ करोडले बचतमा रहेको छ ।
- कुल विदेशी विनिमय सञ्चिति रु.१९६७ अर्ब १९ करोड र अमेरिकी डलरमा १४ अर्ब ७२ करोड रहेको छ ।
- नेपाल सरकारको खर्च रु.११८१ अर्ब ३० करोड र राजस्व परिचालन रु.९१९ अर्ब १९ करोड रहेको छ ।
- विस्तृत मुद्राप्रदाय ९.१ प्रतिशतले बढेको छ । वार्षिक बिन्दुगत आधारमा यस्तो मुद्राप्रदाय १२.७ प्रतिशतले बढेको छ ।
- बैंक तथा वित्तीय संस्थाको निक्षेप संकलन ९.० प्रतिशतले बढेको छ र निजी क्षेत्रमा प्रवाहित कर्जा ५.१ प्रतिशतले बढेको छ । वार्षिक बिन्दुगत आधारमा निक्षेपको वृद्धिदर १२.६ प्रतिशत र निजी क्षेत्रमा प्रवाहित कर्जाको वृद्धिदर ५.६ प्रतिशत रहेको छ ।

मुद्रास्फीति

उपभोक्ता मुद्रास्फीति

१. २०८१ जेठ महिनामा वार्षिक बिन्दुगत उपभोक्ता मुद्रास्फीति ४.१७ प्रतिशत रहेको छ । अघिल्लो वर्षको सोही महिनामा यस्तो मुद्रास्फीति ६.८३ प्रतिशत रहेको थियो । समीक्षा महिनामा खाद्य तथा पेय पदार्थ समूहको मुद्रास्फीति ५.७६ प्रतिशत र गैर-खाद्य तथा सेवा समूहको मुद्रास्फीति २.९४ प्रतिशत रहेको छ ।



२. समीक्षा महिनामा खाद्य तथा पेय पदार्थ समूहअन्तर्गत तरकारी उप-समूहको वार्षिक बिन्दुगत मूल्य सूचकाङ्क १६.०२ प्रतिशत, दाल तथा गेडागुडीको ११.७६ प्रतिशत, खाद्य तथा खाद्यजन्य पदार्थको ७.३२ प्रतिशत, चिनी तथा चिनीजन्य वस्तुको ६.९८ प्रतिशत र गैर-मदिराजन्य पेय पदार्थको ५.९५ प्रतिशतले बढेको छ, भने घ्यू तथा तेल उप-समूहको वार्षिक बिन्दुगत मूल्य सूचकाङ्क ५.५१ प्रतिशतले घटेको छ ।

३. समीक्षा महिनामा गैर-खाद्य तथा सेवा समूहअन्तर्गत विविध वस्तु तथा सेवाहरु उप-समूहको वार्षिक बिन्दुगत मूल्य सूचकाङ्क १२.४७ प्रतिशत, शिक्षाको ५.६४ प्रतिशत र कपडाजन्य तथा जुता चप्पलको ३.४६ प्रतिशतले बढेको छ भने सञ्चार उप-समूहको वार्षिक बिन्दुगत मूल्य सूचकाङ्क ०.४८ प्रतिशत र यातायातको ०.१८ प्रतिशतले घटेको छ ।

४. २०८१ जेठ महिनामा काठमाडौं उपत्यकाको वार्षिक बिन्दुगत उपभोक्ता मुद्रास्फीति ४.२५ प्रतिशत, तराईको ३.८२ प्रतिशत, पहाडको ४.६३ प्रतिशत र हिमालको ४.७७ प्रतिशत रहेको छ । अघिल्लो वर्षको सोही महिनामा उक्त क्षेत्रहरुको यस्तो मुद्रास्फीति क्रमशः ७.१९ प्रतिशत, ६.९३ प्रतिशत, ६.२८ प्रतिशत र ६.३९ प्रतिशत रहेको थियो ।

तालिका १ : वार्षिक बिन्दुगत उपभोक्ता मुद्रास्फीति (प्रतिशत)			
विवरण	२०८० जेठ	२०८१ वैशाख	२०८१ जेठ
समग्र मुद्रास्फीति	६.८३	४.४०	४.१७
खाद्य तथा पेय पदार्थ	५.६६	६.२७	५.७६
गैर-खाद्य तथा सेवा	७.७६	२.९६	२.९४

थोक मुद्रास्फीति

५. २०८१ जेठ महिनामा वार्षिक बिन्दुगत थोक मुद्रास्फीति ५.४८ प्रतिशत रहेको छ । अघिल्लो वर्षको सोही महिनामा यस्तो मुद्रास्फीति ३.१० प्रतिशत रहेको थियो ।

६. समीक्षा महिनामा उपभोग्य वस्तु, मध्यवर्ती वस्तु र पूँजीगत वस्तुको वार्षिक बिन्दुगत थोक मुद्रास्फीति क्रमशः ६.८७ प्रतिशत, ५.३२ प्रतिशत र १.६६ प्रतिशत रहेको छ । समीक्षा महिनामा निर्माण सामग्रीको वार्षिक बिन्दुगत थोक मुद्रास्फीति २.१२ प्रतिशतले घटेको छ ।

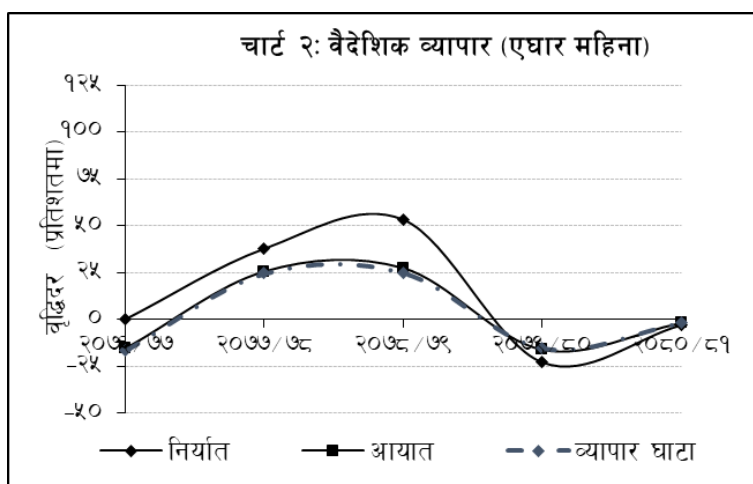
तलब तथा ज्यालादर सूचकाङ्क

७. २०८१ जेठ महिनामा वार्षिक बिन्दुगत तलब तथा ज्यालादर सूचकाङ्क २.८४ प्रतिशतले बढेको छ । अघिल्लो वर्षको सोही महिनामा यस्तो सूचकाङ्क १०.१४ प्रतिशतले बढेको थियो । समीक्षा महिनामा तलब सूचकाङ्क र ज्यालादर सूचकाङ्क क्रमशः १.०५ प्रतिशत र ३.३६ प्रतिशतले बढेको छ ।

बाह्य क्षेत्र

वैदेशिक व्यापार

८. आर्थिक वर्ष २०८०/८१ को एघार महिनामा कुल वस्तु निर्यात ३.० प्रतिशतले कमी आई रु.१३९ अर्ब २६ करोड कायम भएको छ । अघिल्लो वर्षको सोही अवधिमा यस्तो निर्यातमा २२.७ प्रतिशतले कमी आएको थियो । गन्तव्यका आधारमा भारततर्फको निर्यातमा ४.५ प्रतिशतले कमी आएको छ भने चीनतर्फको निर्यात ५७.७ प्रतिशतले वृद्धि भएको छ । त्यसैगरी, अन्य मुलुकतर्फको निर्यातमा १.७ प्रतिशतले कमी आएको छ । वस्तुगत आधारमा जिंक शिट, पार्टिकल बोर्ड, जुस, तयारी पोसाक, पिना लगायतका वस्तुको निर्यात बढेको छ भने पाम तेल, सोयाविन तेल, ऊनी गलैचा, ब्रान्स, चिया लगायतका वस्तुको निर्यात घटेको छ ।



९. आर्थिक वर्ष २०८०/८१ को एघार महिनामा कुल वस्तु आयात १.८ प्रतिशतले कमी आई रु.१४५३ अर्ब ७० करोड कायम भएको छ । अघिल्लो वर्षको सोही अवधिमा यस्तो आयातमा १६.० प्रतिशतले कमी आएको थियो । वस्तु आयात गरिने मुलुकमध्ये भारतबाट भएको आयात ३.१ प्रतिशतले घटेकोमा चीनबाट भएको आयात ३४.८ प्रतिशतले बढेको छ र अन्य मुलुकबाट भएको आयात २० प्रतिशतले घटेको छ । वस्तुगत आधारमा सवारी साधन तथा स्पेयर पार्टपुर्जा, तयारी पोशाक, विद्युत्तीय उपकरण, हवाईजहाजको स्पेयर पार्टपुर्जा, लत्ताकपडा लगायतका वस्तुको आयात बढेको छ भने कच्चा सोयाविन तेल, सुन, हट रोल्ड शिट इन क्वायल, कच्चा पाम तेल, धान तथा चामल लगायतका वस्तुको आयात घटेको छ ।
१०. निर्याततर्फ भैरहवा, सुख्खा बन्दरगाह, जलेश्वर, कृष्णनगर, मेची, रसुवा तथा तातोपानी बाहेकका प्रमुख नाकाबाट गरिएको निर्यात घटेको छ । आयाततर्फ सुख्खा बन्दरगाह, जलेश्वर, कञ्चनपुर, कृष्णनगर, नेपालगञ्ज, रसुवा तथा तातोपानी भन्सार कार्यालय बाहेकका सम्पूर्ण प्रमुख नाकाबाट भएको आयातमा कमी आएको छ ।
११. आर्थिक वर्ष २०८०/८१ को एघार महिनामा कुल वस्तु व्यापार घाटा १.७ प्रतिशतले कमी आई रु.१३१४ अर्ब ४४ करोड कायम भएको छ । अघिल्लो वर्षको सोही अवधिमा यस्तो घाटा १५.२ प्रतिशतले घटेको थियो । समीक्षा अवधिमा निर्यात-आयात अनुपात ९.६ प्रतिशत रहेको छ । अघिल्लो वर्षको सोही अवधिमा यस्तो अनुपात ९.७ प्रतिशत रहेको थियो ।
१२. समीक्षा अवधिमा भारतबाट परिवर्त्य विदेशी मुद्रा भुक्तानी गरी रु.१३७ अर्ब १३ करोड बराबरको वस्तु आयात भएको छ । अघिल्लो वर्षको सोही अवधिमा यस्तो आयात रु.१३८ अर्ब ४७ करोड बराबरको भएको थियो ।

वैदेशिक व्यापारको संरचना

१३. वृहत् आर्थिक वर्गीकरण अनुसार समीक्षा अवधिमा भएको कुल निर्यातमा मध्यवर्ती तथा अन्तिम उपभोग्य वस्तुको अनुपात क्रमशः ५६.५ प्रतिशत र ४२.८ प्रतिशत रहेको छ भने पुँजीगत वस्तुको अनुपात नगन्य अर्थात् ०.६ प्रतिशत रहेको छ । अघिल्लो वर्षको सोही अवधिमा भएको कुल निर्यातमा मध्यवर्ती, पुँजीगत तथा अन्तिम उपभोग्य वस्तुको अनुपात क्रमशः ५५ प्रतिशत, ०.६ प्रतिशत र ४४.३ प्रतिशत रहेको थियो ।
१४. समीक्षा अवधिमा भएको कुल आयातमा मध्यवर्ती वस्तुको अनुपात ४८.७ प्रतिशत, पुँजीगत वस्तुको ९.४ प्रतिशत तथा अन्तिम उपभोग्य वस्तुको अनुपात ४१.९ प्रतिशत रहेको छ । अघिल्लो वर्षको सोही अवधिमा यी अनुपातहरू क्रमशः ५३.४ प्रतिशत, ८.४ प्रतिशत र ३८.२ प्रतिशत रहेका थिए ।

निर्यात-आयात मूल्य सूचकाङ्क

१५. वार्षिक विन्दुगत आधारमा २०८१ जेठ महिनामा भन्सार तथ्याङ्कमा आधारित निर्यातको एकाइ मूल्य सूचकाङ्क (Unit Value Index) ४.७ प्रतिशतले बढेको छ भने आयात मूल्य सूचकाङ्क ०.९ प्रतिशतले बढेको छ । २०८१ जेठ महिनामा व्यापारको शर्त (Terms of Trade) ३.८ प्रतिशतले बढेको छ ।

सेवा

१६. समीक्षा अवधिमा खुद सेवा आय रु. ५८ अर्ब ६ करोडले घाटामा रहेको छ । अघिल्लो वर्षको सोही अवधिमा खुद सेवा आय रु.७७ अर्ब १५ करोडले घाटामा रहेको थियो ।
१७. सेवा खाता अन्तर्गत समीक्षा अवधिमा भ्रमण आय ३३ प्रतिशतले वृद्धि भई रु.७६ अर्ब ५५ करोड पुगेको छ । अघिल्लो वर्षको सोही अवधिमा यस्तो आय रु.५७ अर्ब ५५ करोड रहेको थियो ।

१८. समीक्षा अवधिमा सेवा खाता अन्तर्गत भ्रमण व्यय ३४.७ प्रतिशतले वृद्धि भई रु.१७५ अर्ब १६ करोड पुगेको छ । यसमध्ये शिक्षातर्फको व्यय रु.११७ अर्ब १ करोड रहेको छ । अघिल्लो वर्षको सोही अवधिमा भ्रमण व्यय रु.१३० अर्ब रहेकोमा शिक्षातर्फको व्यय रु.८९ अर्ब १८ करोड रहेको थियो ।

विप्रेषण आप्रवाह

१९. समीक्षा अवधिमा विप्रेषण आप्रवाह १९.३ प्रतिशतले वृद्धि भई रु.१३२७ अर्ब ५१ करोड पुगेको छ । अघिल्लो वर्षको सोही अवधिमा विप्रेषण आप्रवाह २२.७ प्रतिशतले बढेको थियो । अमेरिकी डलरमा विप्रेषण आप्रवाह १७.३ प्रतिशतले वृद्धि भई ९ अर्ब ९८ करोड पुगेको छ । अघिल्लो वर्ष यस्तो आप्रवाह १३.० प्रतिशतले बढेको थियो ।

२०. समीक्षा अवधिमा वैदेशिक रोजगारीका लागि अन्तिम श्रम स्वीकृति (संस्थागत तथा व्यक्तिगत-नयाँ) लिने नेपालीको संख्या ४२२,९३६ र पुनः श्रम स्वीकृति लिनेको संख्या २६२,७०५ रहेको छ । अघिल्लो वर्षको सोही अवधिमा यस्तो संख्या क्रमशः ४५९,४१५ र २६०,२६२ रहेको थियो ।

२१. समीक्षा अवधिमा खुद ट्रान्सफर १७.३ प्रतिशतले वृद्धि भई रु.१४४३ अर्ब ६ करोड पुगेको छ । अघिल्लो वर्षको सोही अवधिमा यस्तो ट्रान्सफर २१.९ प्रतिशतले बढेको थियो ।

चालु खाता एवम् शोधनान्तर स्थिति

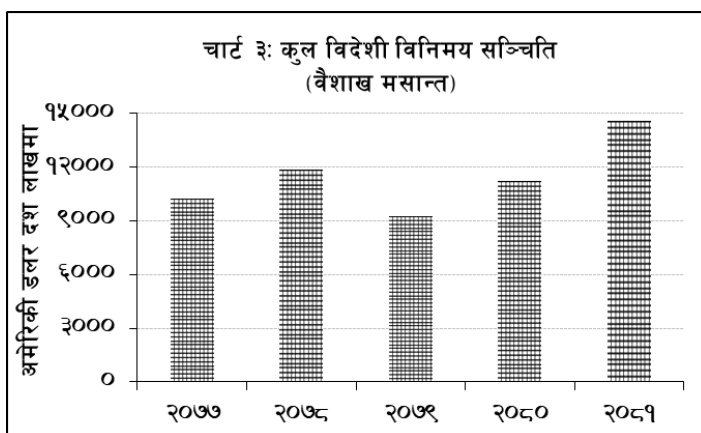
२२. समीक्षा अवधिमा चालु खाता रु.२०० अर्ब ३९ करोडले बचतमा रहेको छ । अघिल्लो वर्षको सोही अवधिमा चालु खाता रु.७९ अर्ब ५३ करोडले घाटामा रहेको थियो । अमेरिकी डलरमा अघिल्लो वर्षको सोही अवधिमा ६१ करोड ३२ लाखले घाटामा रहेको चालु खाता समीक्षा अवधिमा १ अर्ब ५१ करोडले बचतमा रहेको छ ।

२३. समीक्षा अवधिमा पुँजीगत ट्रान्सफर २५.७ प्रतिशतले कमी आई रु.५ अर्ब ४६ करोड कायम भएको छ भने खुद प्रत्यक्ष वैदेशिक लगानी रु.८ अर्ब १६ करोडले घनात्मक रहेको छ । अघिल्लो वर्षको सोही अवधिमा पुँजीगत ट्रान्सफर रु.७ अर्ब ३५ करोड कायम भएको थियो भने खुद प्रत्यक्ष वैदेशिक लगानी रु. ४ अर्ब ६५ करोडले घनात्मक रहेको थियो ।

२४. समीक्षा अवधिमा शोधनान्तर स्थिति रु.४२५ अर्ब ६७ करोडले बचतमा रहेको छ । अघिल्लो वर्षको सोही अवधिमा शोधनान्तर स्थिति रु.२२४ अर्ब ९० करोडले बचतमा रहेको थियो । अमेरिकी डलरमा अघिल्लो वर्षको सोही अवधिमा १ अर्ब ७१ करोडले बचतमा रहेको शोधनान्तर स्थिति समीक्षा अवधिमा ३ अर्ब २० करोडले बचतमा रहेको छ ।

कुल विदेशी विनिमय सञ्चिति

२५. २०८० असार मसान्तमा रु.१५३९ अर्ब ३६ करोड बराबर रहेको कुल विदेशी विनिमय सञ्चिति २७.८ प्रतिशतले वृद्धि भई २०८१ जेठ मसान्तमा रु.१९६७ अर्ब १९ करोड पुगेको छ । अमेरिकी डलरमा यस्तो सञ्चिति २०८० असार मसान्तमा ११ अर्ब ७१ करोड रहेकोमा २०८१ जेठ मसान्तमा २५.७ प्रतिशतले वृद्धि भई १४ अर्ब ७२ करोड पुगेको छ ।



२६. कुल विदेशी विनिमय सञ्चितिमध्ये नेपाल राष्ट्र बैंकमा रहेको सञ्चिति २०८० असार मसान्तमा रु.१३४५ अर्ब ७८ करोड रहेकोमा २०८१ जेठ मसान्तमा ३०.२ प्रतिशतले वृद्धि भई रु.१७५२ अर्ब ७७ करोड पुगेको छ । बैंक तथा वित्तीय संस्था (नेपाल राष्ट्र बैंक बाहेक) सँग रहेको विदेशी विनिमय सञ्चिति २०८० असार मसान्तमा रु.१९३ अर्ब ५९ करोड रहेकोमा २०८१ जेठ मसान्तमा १०.८

प्रतिशतले वृद्धि भई रु.२१४ अर्ब ४२ करोड कायम भएको छ। २०८१ जेठ मसान्तको कुल विदेशी विनिमय सञ्चितिमा भारतीय मुद्राको अंश २२.३ प्रतिशत रहेको छ।

सञ्चिति पर्याप्तता सूचक

२७. आर्थिक वर्ष २०८०/८१ को एघार महिनाको आयातलाई आधार मान्दा बैकिङ्ग क्षेत्रसँग रहेको विदेशी विनिमय सञ्चिति १५.१ महिनाको वस्तु आयात र १२.६ महिनाको वस्तु तथा सेवा आयात धान्न पर्याप्त रहने देखिन्छ। २०८१ जेठ मसान्तमा विदेशी विनिमय सञ्चितिको कुल गार्हस्थ्य उत्पादन, कुल आयात र विस्तृत मुद्राप्रदायसँगका अनुपातहरू क्रमशः ३४.५ प्रतिशत, १०५.२ प्रतिशत र २९.२ प्रतिशत रहेका छन्। २०८० असार मसान्तमा यी अनुपातहरू क्रमशः २८.८ प्रतिशत, ८३.० प्रतिशत र २५.० प्रतिशत रहेका थिए।

कच्चा पेट्रोलियम एवम् सुनको मूल्य

२८. अन्तर्राष्ट्रिय बजारमा २०८० जेठ मसान्तमा प्रति ब्यारल अमेरिकी डलर ७५.७५ रहेको कच्चा पेट्रोलियम (Crude Oil Brent) को मूल्य २०८१ जेठ मसान्तमा ७.६ प्रतिशतले वृद्धि भई अमेरिकी डलर ८१.४९ पुगेको छ। त्यसैगरी, अन्तर्राष्ट्रिय बजारमा २०८० जेठ मसान्तमा प्रति आउन्स सुनको मूल्य अमेरिकी डलर १९५२.३५ रहेकोमा २०८१ जेठ मसान्तमा १९.४ प्रतिशतले वृद्धि भई अमेरिकी डलर २३३०.४५ पुगेको छ।

विनिमय दर

२९. २०८० असार मसान्तको तुलनामा २०८१ जेठ मसान्तमा अमेरिकी डलरसँग नेपाली रुपैयाँ १.६६ प्रतिशतले अवमूल्यन भएको छ। अधिल्लो वर्षको सोही अवधिमा नेपाली रुपैयाँ २.७१ प्रतिशतले अवमूल्यन भएको थियो। २०८१ जेठ मसान्तमा अमेरिकी डलर एकको खरिद विनिमय दर रु.१३३.३८ पुगेको छ। २०८० असार मसान्तमा उक्त विनिमय दर रु.१३१.१७ रहेको थियो।

सरकारी वित्त स्थिति

नेपाल सरकार

खर्च तथा राजस्व

३०. नेपाल सरकार, अर्थ मन्त्रालय, महालेखा नियन्त्रक कार्यालयका अनुसार आर्थिक वर्ष २०८०/८१ को एघार महिनामा नेपाल सरकारको कुल खर्च रु.११८१ अर्ब ३० करोड भएको छ। सरकारी खर्च गत आर्थिक वर्षको एघार महिनामा १३.६ प्रतिशतले वृद्धि भएकोमा, समीक्षा अवधिमा ०.४ प्रतिशतले मात्र वृद्धि भएको छ। समीक्षा अवधिमा चालु खर्च रु.८२२ अर्ब ८१ करोड, पुँजीगत खर्च रु.१३४ अर्ब ९८ करोड र वित्तीय व्यवस्था खर्च रु.२२३ अर्ब ५१ करोड रहेको छ।

विवरण	रकम (रु.अर्बमा)			प्रतिशत परिवर्तन	
	२०७८/७९	२०७९/८०	२०८०/८१	२०७९/८०	२०८०/८१
कुल खर्च	१०३५.६१	११७६.०७	११८१.३०	१३.६	०.४
चालु खर्च	८१४.५४	८७७.३९	८२२.८१	७.७	-६.२
पुँजीगत खर्च	१३७.९६	१५३.०८	१३४.९८	११.०	-११.८
वित्तीय व्यवस्था	८३.१०	१४५.५९	२२३.५१	७५.२	५३.५
राजस्व परिचालन	९४२.१३	८३६.८५	९१९.१९	-११.२	९.८
कर राजस्व	८७२.५४	७५९.००	८२९.०४	-१३.०	९.२
गैर-कर राजस्व	६९.५९	७७.८५	९०.१५	११.९	१५.८

स्रोत : महालेखा नियन्त्रक कार्यालय

३१. समीक्षा अवधिमा नेपाल सरकारको कुल राजस्व परिचालन (प्रदेश सरकार तथा स्थानीय सरकारमा बाँडफाँट हुने रकमसमेत) रु.९१९ अर्ब १९ करोड भएको छ। गत आर्थिक वर्षको पहिलो एघार महिनामा ११.२ प्रतिशतले घटेको राजस्व, समीक्षा अवधिमा ९.८ प्रतिशतले बढेको छ। यस अन्तर्गत कर राजस्व रु.८२९ अर्ब ४ करोड र गैर कर राजस्व रु.९० अर्ब १५ करोड परिचालन भएको छ (तालिका २)।

नेपाल सरकारको नगद मौज्जात

३२. २०८१ जेठ मसान्तमा यस बैंकमा रहेका सरकारका विभिन्न खातामा रु.२५१ अर्ब ५५ करोड (प्रदेश सरकार तथा स्थानीय सरकारको खातामा रहेको रकमसमेत) नगद मौज्जात रहेको छ। २०८० असार मसान्तमा यस्तो मौज्जात रु.६५ अर्ब ३६ करोड रहेको थियो।

प्रदेश सरकार

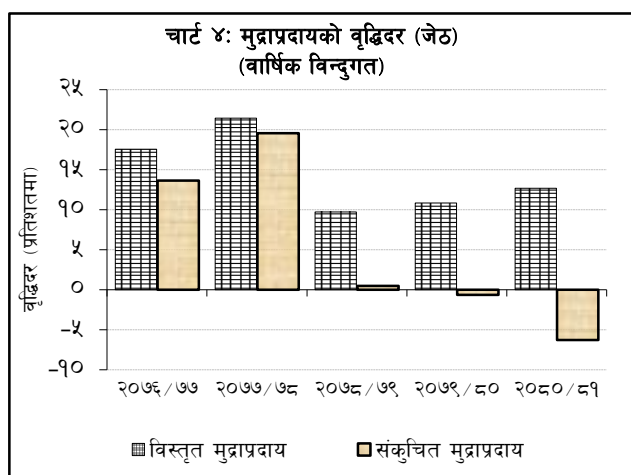
खर्च तथा राजस्व

३३. समीक्षा अवधिमा प्रदेश सरकारहरूको कुल खर्च रु.१२२ अर्ब ५९ करोड र स्रोत परिचालन रु.१७१ अर्ब रहेको छ। प्रदेश सरकारहरूको कुल स्रोत परिचालनमा नेपाल सरकारले हस्तान्तरण गरेको अनुदान र विभाज्य कोषबाट बाँडफाँट हुने राजस्वसमेत गरी रु.१२९ अर्ब ९४ करोड र प्रदेश सरकारहरूले परिचालन गरेको तथा अन्य स्रोतबाट प्राप्त राजस्व रु.४१ अर्ब ५ करोड रहेको छ।

मौद्रिक स्थिति

मुद्राप्रदाय

३४. आर्थिक वर्ष २०८०/८१ को एघार महिनामा विस्तृत मुद्राप्रदाय ९.१ प्रतिशतले बढेको छ। अघिल्लो वर्षको सोही अवधिमा उक्त मुद्राप्रदाय ७.७ प्रतिशतले बढेको थियो। वार्षिक बिन्दुगत आधारमा २०८१ जेठ मसान्तमा विस्तृत मुद्राप्रदाय १२.७ प्रतिशतले बढेको छ।
३५. समीक्षा अवधिमा खुद वैदेशिक सम्पत्ति (विदेशी विनिमय मूल्याङ्कन नाफा/नोक्सान समायोजित) रु.४२५ अर्ब ६७ करोड (२९.२ प्रतिशत) ले बढेको छ। अघिल्लो वर्षको सोही अवधिमा उक्त सम्पत्ति रु.२२४ अर्ब ९० करोड (१९.५ प्रतिशत) ले बढेको थियो।



३६. समीक्षा अवधिमा सञ्चित मुद्रा २.६ प्रतिशतले बढेको छ। अघिल्लो वर्षको सोही अवधिमा यस्तो मुद्रा ३.१ प्रतिशतले बढेको थियो। वार्षिक बिन्दुगत आधारमा २०८१ जेठ मसान्तमा सञ्चित मुद्रा ९.८ प्रतिशतले बढेको छ।

कुल आन्तरिक कर्जा

३७. आर्थिक वर्ष २०८०/८१ को एघार महिनामा कुल आन्तरिक कर्जा ३.९ प्रतिशतले बढेको छ। अघिल्लो वर्षको सोही अवधिमा उक्त कर्जा ६.९ प्रतिशतले बढेको थियो। वार्षिक बिन्दुगत आधारमा २०८१ जेठ मसान्तमा यस्तो कर्जा ५.८ प्रतिशतले बढेको छ।
३८. समीक्षा अवधिमा मौद्रिक क्षेत्रको सरकारमाथिको खुद दावी १०.० प्रतिशतले घटेको छ। अघिल्लो वर्षको सोही अवधिमा यस्तो दावी १८.३ प्रतिशतले बढेको थियो। वार्षिक बिन्दुगत आधारमा २०८१ जेठ मसान्तमा यस्तो दावी ३.० प्रतिशतले बढेको छ।
३९. समीक्षा अवधिमा मौद्रिक क्षेत्रको निजी क्षेत्रमाथिको दावी ६.६ प्रतिशतले बढेको छ। अघिल्लो वर्षको सोही अवधिमा पनि यस्तो दावी ५.१ प्रतिशतले बढेको थियो। वार्षिक बिन्दुगत आधारमा २०८१ जेठ मसान्तमा मौद्रिक क्षेत्रको निजी क्षेत्रमाथिको दावी ६.० प्रतिशतले बढेको छ।

निक्षेप परिचालन

४०. समीक्षा अवधिमा बैंक तथा वित्तीय संस्थाहरूमा रहेको निक्षेप रु.५१४ अर्ब ५७ करोड (९.० प्रतिशत) ले बढेको छ। अघिल्लो वर्षको सोही अवधिमा यस्तो निक्षेप रु.४४५ अर्ब १३ करोड (८.८ प्रतिशत) ले बढेको थियो। वार्षिक विन्दुगत आधारमा २०८१ जेठ मसान्तमा बैंक तथा वित्तीय संस्थाहरूमा रहेको निक्षेप १२.६ प्रतिशतले बढेको छ।

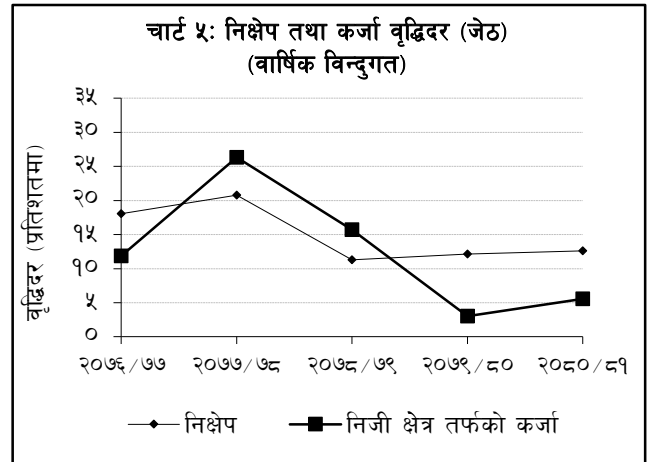
निक्षेप	असार मसान्त		जेठ मसान्त	
	२०७९	२०८०	२०८०	२०८१
चलती	८.९	७.७	७.९	५.२
बचत	२७.६	२६.६	२५.६	२९.१
मुद्दती	५५.७	५८.८	५९.७	५८.५
अन्य	७.८	६.८	६.८	७.२

४१. २०८१ जेठ मसान्तमा बैंक तथा वित्तीय संस्थाहरूको कुल निक्षेपमा चलती, बचत र मुद्दती निक्षेपको अंश क्रमशः ५.२ प्रतिशत, २९.१ प्रतिशत र ५८.५ प्रतिशत रहेको छ। अघिल्लो वर्षको सोही अवधिमा यस्तो अंश क्रमशः ७.९ प्रतिशत, २५.६ प्रतिशत र ५९.७ प्रतिशत रहेको थियो (तालिका ३)।

४२. २०८१ जेठ मसान्तमा बैंक तथा वित्तीय संस्थाहरूको कुल निक्षेपमा संस्थागत निक्षेपको अंश ३६.० प्रतिशत रहेको छ। २०८० जेठ मसान्तमा यस्तो निक्षेपको अंश ३६.७ प्रतिशत रहेको थियो।

कर्जा प्रवाह

४३. समीक्षा अवधिमा बैंक तथा वित्तीय संस्थाहरूबाट निजी क्षेत्रमा प्रवाहित कर्जा रु.२४६ अर्ब ८० करोड (५.१ प्रतिशत) ले बढेको छ। अघिल्लो वर्षको सोही अवधिमा यस्तो कर्जा रु.१५७ अर्ब ३६ करोड (३.४ प्रतिशत) ले बढेको थियो। वार्षिक विन्दुगत आधारमा २०८१ जेठ मसान्तमा बैंक तथा वित्तीय संस्थाहरूबाट निजी क्षेत्रतर्फ प्रवाहित कर्जा ५.६ प्रतिशतले बढेको छ।



४४. २०८१ जेठ मसान्तमा बैंक तथा वित्तीय संस्थाहरूबाट निजी क्षेत्रमा प्रवाहित कर्जामध्ये गैर-वित्तीय संस्थागत क्षेत्रतर्फ प्रवाह भएको कर्जाको अंश ६३.५ प्रतिशत र व्यक्तिगत तथा घरपरिवार क्षेत्रतर्फ प्रवाह भएको कर्जाको अंश ३६.५ प्रतिशत रहेको छ। अघिल्लो वर्षको सोही अवधिमा यस्तो अंश क्रमशः ६२.६ प्रतिशत र ३७.४ प्रतिशत रहेको थियो।

४५. समीक्षा अवधिमा निजी क्षेत्रतर्फ प्रवाहित कर्जामध्ये वाणिज्य बैंकहरूको कर्जा प्रवाह ५.२ प्रतिशतले, विकास बैंकहरूको ४.३ प्रतिशतले र वित्त कम्पनीहरूको कर्जा प्रवाह ६.७ प्रतिशतले बढेको छ।

४६. २०८१ जेठ मसान्तमा बैंक तथा वित्तीय संस्थाहरूको लगानीमा रहिरहेको कर्जामध्ये १२.० प्रतिशत कर्जाको लागि चालु सम्पत्ति (कृषि तथा गैर-कृषिजन्य वस्तु) सुरक्षणको रूपमा रहेको छ भने ६८.५ प्रतिशत कर्जाको लागि घर जग्गा धितो सुरक्षण रहेको छ। २०८० जेठ मसान्तमा यस्तो धितोमा प्रवाहित कर्जाको अनुपात क्रमशः ११.६ प्रतिशत र ६८.० प्रतिशत रहेको थियो।

४७. आर्थिक वर्ष २०८०/८१ को एघार महिनामा बैंक तथा वित्तीय संस्थाहरूको लगानीमा रहेको कर्जामध्ये कृषि क्षेत्रतर्फ प्रवाह भएको कर्जा ०.८ प्रतिशतले, औद्योगिक उत्पादन क्षेत्रतर्फको कर्जा ७.९ प्रतिशतले, निर्माण क्षेत्रतर्फको कर्जा ९.७ प्रतिशतले, यातायात, संचार तथा सार्वजनिक सेवा क्षेत्रतर्फको कर्जा १३.७ प्रतिशतले, थोक तथा खुद्रा व्यापार क्षेत्रतर्फको कर्जा २.८ प्रतिशतले, सेवा उद्योग क्षेत्रतर्फको कर्जा ५.२ प्रतिशतले र उपभोग्य क्षेत्रतर्फको कर्जा ६.५ प्रतिशतले बढेको छ ।

४८. समीक्षा अवधिमा बैंक तथा वित्तीय संस्थाहरूबाट प्रवाहित कर्जामध्ये आवधिक कर्जा १९.६ प्रतिशतले, नगद प्रवाह कर्जा २३.६ प्रतिशतले, रियल स्टेट कर्जा (व्यक्तिगत आवासीय घर कर्जासमेत) ८.० प्रतिशतले, मार्जिन प्रकृतिको कर्जा १४.२ प्रतिशतले र ट्रष्ट रिसिट (आयात) कर्जा ७.२ प्रतिशतले बढेको छ भने अधिविकर्ष कर्जा ४३.४ प्रतिशतले (पछिल्लो वर्षको कर्जाको पुनरवर्गीकरणको कारणसमेत) र हायर पर्चेज कर्जा २१.२ प्रतिशतले घटेको छ ।

तरलता व्यवस्थापन

४९. समीक्षा अवधिमा बैंक तथा वित्तीय संस्थाले यस बैंकबाट स्थायी तरलता सुविधामार्फत रु.१ अर्ब २० करोड र ओभरनाइट तरलता सुविधामार्फत रु.८०३ अर्ब ५६ करोड गरी कुल रु.८०४ अर्ब ७६ करोड (कारोबारमा आधारित) तरलता उपयोग गरेका छन् भने निक्षेप संकलन बोलकबोलमार्फत रु.१०६० अर्ब ३० करोड र स्थायी निक्षेप सुविधामार्फत रु.१६४५ अर्ब ३० करोड गरी कुल रु.२७०५ अर्ब ६० करोड (कारोबारमा आधारित) तरलता प्रशोधन गरिएको छ । अघिल्लो वर्षको सोही अवधिमा खुला बजार र स्थायी तरलता सुविधा लगायतका विभिन्न उपकरणहरूमार्फत खुद रु.५२४८ अर्ब १६ करोड तरलता प्रवाह गरिएको थियो ।

५०. समीक्षा अवधिमा यस बैंकले विदेशी विनिमय बजार (वाणिज्य बैंकहरू) बाट अमेरिकी डलर ५ अर्ब ३५ करोड खुद खरिद गरी रु.७१० अर्ब ९१ करोड तरलता प्रवाह गरेको छ । अघिल्लो वर्षको सोही अवधिमा विदेशी विनिमय बजारबाट अमेरिकी डलर ५ अर्ब २६ करोड खुद खरिद गरी रु.६८७ अर्ब ४२ करोड तरलता प्रवाह गरिएको थियो ।

५१. समीक्षा अवधिमा अमेरिकी डलर ३ अर्ब ६४ करोड बिक्री गरी रु.४८४ अर्ब ४४ करोड बराबरको भारतीय रुपैयाँ खरिद भएको छ । अघिल्लो वर्षको सोही अवधिमा अमेरिकी डलर ४ अर्ब ३० करोड बिक्री गरी रु.५६२ अर्ब १९ करोड बराबरको भारतीय रुपैयाँ खरिद भएको थियो ।

सहूलियतपूर्ण कर्जा

५२. २०८१ जेठ मसान्तमा १ लाख २३ हजार ६ सय ५६ ऋणीलाई प्रवाह भएको रु.१३४ अर्ब ७६ करोड सहूलियतपूर्ण कर्जा बक्यौता रहेको छ । यसमध्ये कृषि तथा पशुपंक्षी व्यवसाय कर्जाअन्तर्गत ४८ हजार १ सय ४२ ऋणीलाई प्रवाह भएको रु.९२ अर्ब ६ करोड कर्जा बक्यौता रहेको छ भने महिला उद्यमशील कर्जा अन्तर्गत ७३ हजार ३ सय ८५ महिला उद्यमीलाई प्रवाह भएको रु.४० अर्ब ९२ करोड कर्जा बक्यौता रहेको छ । सहूलियतपूर्ण कर्जाका अन्य शीर्षक अन्तर्गत २ हजार १ सय २९ ऋणीको रु.१ अर्ब ७७ करोड कर्जा बक्यौता रहेको छ ।

अन्तर-बैंक कारोबार

५३. आर्थिक वर्ष २०८०/८१ को एघार महिनामा वाणिज्य बैंकहरूको रु.३७०१ अर्ब ४३ करोड र अन्य वित्तीय संस्थाहरू (वाणिज्य बैंकहरूबीच बाहेक) को रु.३५९ अर्ब ५५ करोड गरी कुल रु.४०६० अर्ब ९८ करोडको अन्तर-बैंक कारोबार भएको छ । अघिल्लो वर्षको सोही अवधिमा वाणिज्य बैंकहरूको रु.३६४० अर्ब २१ करोड र अन्य वित्तीय संस्थाहरूको रु.३२१ अर्ब १७ करोड गरी कुल रु.३९६१ अर्ब ३८ करोडको अन्तर बैंक कारोबार भएको थियो ।

ब्याजदर

५४. २०८० जेठमा ९१-दिने ट्रेजरी बिलको भारित औसत ब्याजदर ९.०७ प्रतिशत रहेकोमा २०८१ जेठमा २.९९ प्रतिशत रहेको छ। बैंक तथा वित्तीय संस्थाहरुबीचको अन्तर बैंक कारोबारको भारित औसत ब्याजदर २०८० जेठमा ६.६९ प्रतिशत रहेकोमा २०८१ जेठमा २.९५ प्रतिशत रहेको छ (तालिका ४)।

५५. २०८१ जेठमा वाणिज्य बैंकहरुको औसत आधार दर ८.१७ प्रतिशत, विकास बैंकहरुको ९.९६ प्रतिशत र वित्त कम्पनीहरुको ११.४६ प्रतिशत रहेको छ। अघिल्लो वर्षको जेठमा वाणिज्य बैंकहरुको औसत आधार दर १०.१८ प्रतिशत, विकास बैंकहरुको १२.४७ प्रतिशत र वित्त कम्पनीहरुको १३.५५ प्रतिशत रहेको थियो।

५६. २०८१ जेठमा वाणिज्य बैंकहरुको निक्षेपको भारित औसत ब्याजदर ६.१७ प्रतिशत, विकास बैंकहरुको ७.०७ प्रतिशत र वित्त कम्पनीहरुको ८.२८ प्रतिशत रहेको छ। २०८० जेठमा वाणिज्य बैंकहरुको निक्षेपको भारित औसत ब्याजदर ७.९९ प्रतिशत, विकास बैंकहरुको ९.४५ प्रतिशत र वित्त कम्पनीहरुको १०.१८ प्रतिशत कायम भएको थियो। त्यसैगरी, कर्जाको भारित औसत ब्याजदर २०८१ जेठमा वाणिज्य बैंकहरुको १०.१५ प्रतिशत, विकास बैंकहरुको ११.६३ प्रतिशत र वित्त कम्पनीहरुको १२.८५ प्रतिशत रहेको छ। २०८० जेठमा वाणिज्य बैंकहरुको कर्जाको भारित औसत ब्याजदर १२.५३ प्रतिशत, विकास बैंकहरुको १४.४७ प्रतिशत र वित्त कम्पनीहरुको १५.०६ प्रतिशत कायम भएको थियो।

शीर्षक	२०८० जेठ	२०८१ जेठ
९१-दिने ट्रेजरी बिल	९.०७	२.९९
औसत अन्तर बैंक दर	६.६९	२.९५
औसत आधार दर		
वाणिज्य बैंक	१०.१८	८.१७
विकास बैंक	१२.४७	९.९६
वित्त कम्पनी	१३.५५	११.४६
निक्षेपको ब्याजदर		
वाणिज्य बैंक	७.९९	६.१७
विकास बैंक	९.४५	७.०७
वित्त कम्पनी	१०.१८	८.२८
कर्जाको ब्याजदर		
वाणिज्य बैंक	१२.५३	१०.१५
विकास बैंक	१४.४७	११.६३
वित्त कम्पनी	१५.०६	१२.८५

वित्तीय पहुँच

५७. यस बैंकबाट इजाजतप्राप्त बैंक तथा वित्तीय संस्थाहरुको संख्या २०८१ जेठ मसान्तमा ११० रहेको छ (तालिका ५)। यसमध्ये २० वाणिज्य बैंक, १७ विकास बैंक, १७ वित्त कम्पनी, ५५ लघुवित्त वित्तीय संस्था र १ पूर्वाधार विकास बैंक सञ्चालनमा रहेका छन्। बैंक तथा वित्तीय संस्थाहरुको शाखा संख्या २०८० असार मसान्तमा ११,५८९ रहेकोमा २०८१ जेठ मसान्तमा ११,५२९ कायम भएको छ।

बैंक तथा वित्तीय संस्था	बैंक तथा वित्तीय संस्थाको संख्या			बैंक तथा वित्तीय संस्थाको शाखा संख्या		
	२०७९ असार मसान्त	२०८० असार मसान्त	२०८१ जेठ मसान्त	२०७९ असार मसान्त	२०८० असार मसान्त	२०८१ जेठ मसान्त
वाणिज्य बैंक	२६	२०	२०	५००९	५०४९	५०३०
विकास बैंक	१७	१७	१७	१११८	११२८	११३४
वित्त कम्पनी	१७	१७	१७	२६७	२८४	२८८
लघुवित्त वित्तीय संस्था	६५	५७	५५	५१३४	५१२८	५०७७
पूर्वाधार विकास बैंक	१	१	१	-	-	-
जम्मा	१२६	११२	११०	११५२८	११५८९	११५२९

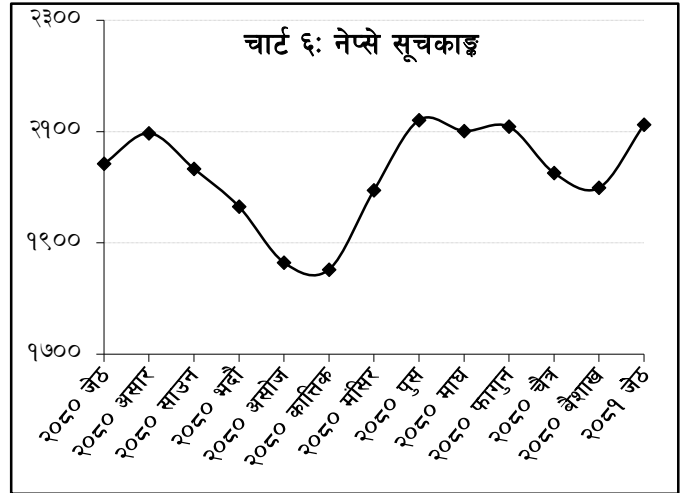
*यस सम्बन्धी अद्यावधिक विवरण <http://emap.nrb.org.np/> मा उपलब्ध छ।

पुँजी बजार

५८. २०८० जेठ मसान्तमा २०४२.०७ रहेको नेप्से सूचकाङ्क २०८१ जेठ मसान्तमा २११२.३० कायम भएको छ ।

५९. २०८१ जेठ मसान्तमा धितोपत्र बजार पुँजीकरण रु.३३४९ अर्ब ४८ करोड कायम भएको छ । २०८० जेठ मसान्तमा बजार पुँजीकरण रु.२९८६ अर्ब २० करोड रहेको थियो ।

६०. २०८१ जेठ मसान्तमा नेपाल स्टक एक्सचेन्ज लिमिटेडमा सूचीकृत कम्पनीहरूको संख्या २७० पुगेको छ । सूचीकृत कम्पनीहरूमध्ये १३२ बैंक तथा वित्तीय संस्था र बीमा कम्पनी रहेका छन् भने ९१ जलविद्युत् कम्पनी, २२ उत्पादन तथा प्रशोधन उद्योग, ७ होटल, ७ लगानी कम्पनी, ४ व्यापारिक संस्था र ७ अन्य समूहका रहेका छन् । २०८० जेठमा सूचीकृत कम्पनीहरूको संख्या २५४ रहेको थियो ।



स्रोत: नेपाल स्टक एक्सचेन्ज

६१. सूचीकृत कम्पनीहरूमध्ये बैंक तथा वित्तीय संस्था र बीमा कम्पनीको धितोपत्र बजार पुँजीकरणको हिस्सा ५८.३ प्रतिशत रहेको छ । त्यसैगरी, जलविद्युत् कम्पनीको हिस्सा १५.० प्रतिशत, लगानी कम्पनीको हिस्सा ७.२ प्रतिशत, उत्पादन तथा प्रशोधन उद्योगको हिस्सा ६.७ प्रतिशत, होटलको हिस्सा २.९ प्रतिशत, व्यापारिक संस्थाको हिस्सा ०.५ प्रतिशत तथा अन्य समूहका कम्पनीहरूको हिस्सा ९.४ प्रतिशत रहेको छ ।

६२. नेपाल स्टक एक्सचेन्ज लिमिटेडमा २०८१ जेठ मसान्तमा सूचीकृत ८ अर्ब ३१ करोड शेयरको चुक्ता मूल्य रु.८२३ अर्ब ३१ करोड रहेको छ ।

६३. आर्थिक वर्ष २०८०/८१ को एघार महिनामा रु.८६ अर्ब ८१ करोड बराबरको साधारण शेयर, रु.२१ अर्ब ९८ करोड बराबरको बोनस शेयर, रु.२१ अर्ब १७ करोड बराबरको हकप्रद शेयर र रु.३ करोड बराबरको एफपीओ गरी कुल रु.१२९ अर्ब ९८ करोड बराबरको थप धितोपत्र सूचीकृत भएका छन् ।

६४. समीक्षा अवधिमा नेपाल धितोपत्र बोर्डले रु.९ अर्ब ८० करोड बराबरको साधारण शेयर, रु.६ अर्ब २ करोड बराबरको डिवेन्चर, रु.५ अर्ब ४६ करोड बराबरको हकप्रद शेयर र रु.४ अर्ब ७० करोड बराबरको म्युचुअल फण्ड गरी कुल रु.२५ अर्ब ९८ करोड बराबरको धितोपत्र सार्वजनिक निष्काशनका लागि अनुमति दिएको छ ।